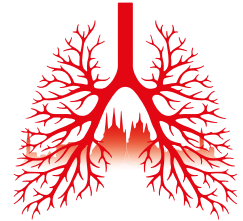


30. Jahrestagung der Deutschen Gesellschaft für Thoraxchirurgie

22. bis 24. September 2021
Messe Erfurt (Congress Center)



HAUPTPROGRAMM



Tagungspräsident: Dr. med. Jörg Kluge, Erfurt



	Tagungsraum I – Messehalle 2 LIVE	Carl-Zeiss-Saal (EG)	Christian Reichart (2. OG)	Ernst Abbe (2. OG)
08:00 – 09:00				
09:00 – 13:00		VORSTANDSSITZUNG DGT (Heinrich Erhardt (1. OG))		
13:00 – 13:30				
13:30 – 14:00				
14:00 – 14:15				
14:15 – 14:30			FACHTAGUNG DER MEDIZINISCHEN ASSISTENZ- UND PFLEGEBERUFE	
14:30 – 14:45				WORKSHOP 1 PFLEGE: Patientenzentrierte Kommunikation
14:45 – 16:00	POSTGRADUIERTENKURS I – ROBOTIC IN DER THORAXCHIRURGIE	POSTGRADUIERTENKURS II VATS		
16:00 – 16:30			Pause	
16:30 – 18:00			FACHTAGUNG DER MEDIZINISCHEN ASSISTENZ- UND PFLEGEBERUFE	WORKSHOP 3 PFLEGE: Sekretmanagement Physiotherapie
18:00 – 18:15				
18:15 – 18:30				
ab 18:30	Get-together in der Industrieausstellung			

Adam Ries (2. OG)	Joseph Meyer (2. OG)	Tagungsraum II – Messehalle 2	Übergang zum Congress Center
		Nur Mut Workshop	POSTERAUSSTELLUNG
	Nur Mut Workshop		
WORKSHOP 2 PFLEGE: Mobilisation und Positionierungsunterstützung nach thoraxchirurgischen Eingriffen			
WORKSHOP 4 PFLEGE: Drainagemanagement MEDELA			

LEGENDE

- Workshops (Studenten)
- Nebenprogramm
- Rahmenprogramm
- Fachtagung der medizinischen Assistenz- und Pflegeberufe
- Workshops (Pflege)
- Wissenschaftliche Sitzungen
- Industrie



09:00 – 18:30 Uhr
 Tagungsraum II –
 Messehalle 2

Nur Mut Workshop

09:00 Uhr	Begrüßung Jörg Kluge/Erfurt, Sebastian Angenendt/Köln
09:10 Uhr	Faszination Thoraxchirurgie Sebastian Angenendt/Köln
09:45 Uhr	Naht- und Knotenkunde Mayang Mayang/Freiburg
10:15 Uhr	Minimalinvasive Chirurgie (MIC) Philipp Schnorr/Bonn
10:45 Uhr	Thoraxdrainage Natalie Baldes/Essen
11:15 Uhr	Bronchoskopie Margarete Härting/Gelsenkirchen
11:45 Uhr	Rippenosteosynthese Klaus-Marius Bastian/Düsseldorf
12:15 Uhr	Zusammenfassung Sebastian Angenendt/Köln

ab 13:00 Uhr: Workshops mit Rotation (Joseph Meyer (2. OG) & Tagungsraum II – Messehalle 2)

Joseph Meyer (2. OG)	Minimalinvasive Chirurgie (MIC) Philipp Schnorr/Bonn, Mircea Gabriel Stoleriu/ München	
Tagungsraum II – Messehalle 2	Thoraxdrainage Natalie Baldes/Essen, Johannes Haag/Heidelberg	 
Tagungsraum II – Messehalle 2	Naht und Knoten Mayang Mayang/Freiburg, Maxim Zharsky/Erfurt	
Joseph Meyer (2. OG)	Bronchoskopie Margarete Härting/Gelsenkirchen, Sebastian Angenendt/Köln	
Joseph Meyer (2. OG)	(Rippen-)Osteosynthese Klaus-Marius Bastian/Düsseldorf, Sebastian Lindner/ Erfurt	



14:15 – 18:00 Uhr
 Christian Reichart (2. OG)

**Fachtagung der medizinischen Assistenz-
 und Pflegeberufe**

14:15 Uhr	Begrüßung Grußwort des Tagungspräsidenten Jörg Kluge, Erfurt Begrüßung und Moderation Jeannette Hergeth, Weimar
14:30 Uhr	Schwerstkranke mobilisieren mit Hilfe robotischer Assistenz Alexander König, München
15:00 Uhr	Wichtige Aspekte der Ausbildung nach Pflegeberufegesetz Sebastian Gröbe, Kaufungen
15:30 Uhr	Spezialisten/Generalisten OP/ANÄ Corinna Mendel & Marika Lang, München
16:00 Uhr	Kaffeepause
16:30 Uhr	Portmanagement Henrik Ick, Erfurt
17:30 Uhr	Schmerztherapie Tho-Patienten Simone Liebl-Biereige, Erfurt
14:30 – 16:00 Uhr	Workshops Workshop 1: Patientenzentrierte Kommunikation Denise Lange, Aue Workshop 2: Mobilisation und Positionierungsunterstützung nach thoraxchirurgischen Eingriffen Juliane Arnold, Erfurt, & Karola Stapel, Cottbus
16:30 – 18:00 Uhr	Workshop 3: Sekretmanagement Physiotherapie Dirk Juhran, Erfurt Workshop 4: Drainagemanagement Philipp Lochno, Medela



14:30 – 16:00 Uhr Ernst Abbe, links (2. OG)	Pflege-Workshop 1: Patientenzentrierte Kommunikation
	Denise Lange/Aue

14:30 – 16:00 Uhr Adam Ries (2. OG)	Pflege-Workshop 2: Mobilisation und Positionierungsunterstützung nach thoraxchirurgischen Eingriffen
	Juliane Arnold/Erfurt, Karola Stapel/Cottbus

15:00 – 18:15 Uhr Tagungsraum I – Messehalle 2	Postgraduiertenkurs I – Robotic in der Thoraxchirurgie Vorsitz: Matthias Steinert/Leipzig, Sven Seifert/Chemnitz
--	--

	Firma Intuitive Surgical/daVinci
15:00 Uhr	Vorstellung des Systems Tilman Schlick/Intuitive Surgical
15:10 Uhr	Was kann das System aus Sicht des Chirurgen Danjouma Cheufou/Würzburg
15:20 Uhr	Diskussion
	Firma CMR Surgical/Versius
15:30 Uhr	Vorstellung des Systems Joachim Kuhl/CMR Surgical
15:40 Uhr	Was kann das System aus Sicht des Chirurgen Sven Seifert/Chemnitz
15:50 Uhr	Diskussion
16:00 Uhr	Kaffeepause
	Firma Asensus/Senhance
16:30 Uhr	Vorstellung des Systems Thorsten Brand/Asensus
16:40 Uhr	Was kann das System aus Sicht des Chirurgen Ludger Staib/Esslingen
16:50 Uhr	Diskussion
	Firma Medtronic/Hugo
17:00 Uhr	Vorstellung des Systems Philipp Schwegel/Medtronic
17:10 Uhr	Was kann das System aus Sicht des Chirurgen Erich Hecker/Herne
17:20 Uhr	Diskussion
	Livsmed/ Artisiental
17:30 Uhr	Vorstellung des Systems und Meinung des Chirurgen Steffen Drewes/Coswig
17:45 Uhr	Diskussion



15:00 – 18:30 Uhr Carl-Zeiss-Saal, links (EG) & Heinrich Erhardt (1. OG)	Postgraduiertenkurs II der AG MIC der DGT Erweiterte Techniken
15:00 Uhr Carl-Zeiss-Saal (links)	<p>Session I Vorsitz: Mahmoud Ismail/Potsdam, Michael Schweigert/Lübeck</p> <p>Elektromagnetische Navigationsbronchoskopie für Ground – glass opacity Mahmoud Ismail/Potsdam</p> <p>Elektromagnetische Navigationsbronchoskopie mit ICG Michael Schweigert/Lübeck</p> <p>Workshop: Elektromagnetische Navigationsbronchoskopie Gerd Thiemann/Potsdam</p>
16:00 Uhr	Kaffeepause
16:30 Uhr Carl-Zeiss-Saal (rechts)	<p>Session II Vorsitz: Mahmoud Ismail/Potsdam, Michael Klopp/Pforzheim</p> <p>VATS-Simulator Mahmoud Ismail/Potsdam, Marc Swierzy/Potsdam</p> <p>Workshop: Advanced Praxis am Stupnik VATS – Simulator Mahmoud Ismail/Potsdam, Michael Klopp/Pforzheim, Marc Swierzy/Potsdam</p>
17:30 Uhr Carl-Zeiss-Saal (links)	<p>Session III (Videosession) interaktiv Vorsitz: Mahmoud Ismail/Potsdam, Diego Gonzalez Rivas/Potsdam</p> <p>Uniportal VATS: Tipps und Tricks für die angioplastische und bronchoplastische Resektion</p>

16:30 – 18:00 Uhr Ernst Abbe, links (2. OG)	Pflege-Workshop 3: Sekretmanagement Physiotherapie
	Dirk Juhran/Erfurt
16:30 – 18:00 Uhr Adam Ries (2. OG)	Pflege-Workshop 4: Drainagemanagement
	<p>Philipp Lochno/Medela</p> <p>mit freundlicher Unterstützung von MEDELA</p>



ab 18:30 Uhr
Industrieausstellung

**Get-together in der
Industrieausstellung**

mit freundlicher Unterstützung:





	Tagungsraum I – Messehalle 2 LIVE	Carl-Zeiss-Saal (EG, links)	Carl-Zeiss-Saal (EG, rechts)
08:15 – 08:30			
08:30 – 09:30	LUNGENKARZINOM – FRÜHE STADIEN	FORSCHUNGSPREISSITZUNG	THYMUSCHIRURGIE
09:30 – 10:00			
10:00 – 10:30	Pause		
10:30 – 11:30	FUNKTIONSVERBESSERENDE THORAXCHIRURGIE	INTRATHORAKALE METASTASIERUNG EXTRATHORAKALER TUMOREN	POSTERPREISSITZUNG (BESTE POSTER)
11:30 – 12:00			
12:00 – 12:30	ERÖFFNUNGSSITZUNG MIT FESTVORTRAG		
12:30 – 13:00			
13:00 – 13:30	Mittagspause		
13:30 – 14:30	THORAX-TRAUMA I	MALIGNES PLEURAMESOTHELIOM (MPM)	KOMPLIKATIONSMANAGEMENT UND RISIKOFAKTOREN
14:30 – 15:00			
15:00 – 15:30	Pause		
15:30 – 15:45	EINGRIFFE AM ZWERCHFELL UND DER LUNGE	THORAXCHIRURGIE BEI SARS COV-2	FREIE THEMEN I
15:45 – 16:00			
16:00 – 16:30			
16:30 – 17:00			
17:00 – 18:30	MITGLIEDERVERSAMMLUNG DGT		
ab 19:00	GESELLSCHAFTSABEND		

Heinrich Erhardt (1. OG)	Christian Reichart (2. OG)	Übergang zum Congress Center
	FACHTAGUNG DER MED. ASSISTENZ- UND PFLEGEBERUFE	POSTERAUSSTELLUNG 08:30 – 10:00 Uhr Posterbegehung I 13:30 – 15:00 Uhr Posterbegehung II 15:30 – 17:00 Uhr Posterbegehung III
WOPP-STUDENTENTREFFEN	FACHTAGUNG DER MED. ASSISTENZ- UND PFLEGEBERUFE	
AUT ARBEITSSITZUNG 1	FACHTAGUNG DER MED. ASSISTENZ- UND PFLEGEBERUFE	
AUT ARBEITSSITZUNG: PITCH-PROJECT		
VOLLVERSAMMLUNG AG THORAXTRAUMA	FACHTAGUNG DER MED. ASSISTENZ- UND PFLEGEBERUFE	

LEGENDE

- Workshops (Studenten)
- Nebenprogramm
- Rahmenprogramm
- Fachtagung der medizinischen Assistenz- und Pflegeberufe
- Workshops (Pflege)
- Wissenschaftliche Sitzungen
- Industrie



08:15 – 17:00 Uhr Christian Reichart (2. OG)	Fachtagung der medizinischen Assistenz- und Pflegeberufe
08:15 Uhr	Begrüßung
08:30 Uhr	Patientenzentrierte Kommunikation Denise Lange, Aue
09:00 Uhr	Physician Assistant Claudia Heilmann, Plauen
09:30 Uhr	Auszubildende leiten eine Station Aniko Nagy, Erfurt
10:00 Uhr	Kaffeepause
10:30 Uhr	Organ-Explanation Torsten Meinig, Erfurt
11:00 Uhr	Organ-Implanation Tim Sandhaus, Jena
11:30 Uhr	Betreuung Reha-Patienten Achim Richter, Bad Tabarz/Thüringer Wald
12:00 Uhr	Mittagspause/ FESTVORTRAG
13:30 Uhr	Rauchgas-Arbeitsschutz Patrick Fenske, Erfurt
14:00 Uhr	Konzept zur Raucherentwöhnung Philipp Walther, Erfurt
14:30 Uhr	Weltweite Patienten Repatriation Fixed-Wing Bastian Eberle, Nürnberg
15:00 Uhr	Kaffeepause
15:30 Uhr	COVID-19 im Klinikalltag Christiane Schwenke, Erfurt
16:00 Uhr	„Not macht erfinderisch“ – Traveling OTA Salome Widmer, Aarau (CH)
16:30 Uhr	Physiotherapie Tho-Patienten Dirk Juhran, Erfurt
17:00 Uhr	Ausblick auf die Jahrestagung 2022

08:30 – 10:00 Uhr Tagungsraum I – Messehalle 2	Lungenkarzinom – Frühstadium Vorsitz: Robert Scheubel/Wangen, Jochen Fleckenstein/Homburg/Saar
08:30 Uhr	Ist die VATS-Lobektomie ein Muss bei frühen Stadien des NSCLC? Johannes Bodner/München
08:45 Uhr	Grenzen der sublobären Resektion beim NSCLC Bernward Passlick/Freiburg
09:00 Uhr	Radiatio vs. parenchym sparende Resektion beim NSCLC im Ergebnis gleichwertig? Jochen Fleckenstein/Homburg/Saar
09:15 Uhr V-107	Die anatomische Lungenresektion als tageschirurgischer Eingriff Severin Schmid /Freiburg, Mohamad Kaafarani, Gabriele Baldini, Alex Amir, Florin Costescu, Danielle Shafiepour, Jonathan Cools-Lartigue, Sarah Najmeh, Christian Sirois, Lorenzo Ferri, David Mulder, Jonathan Spicer (Montreal)
09:30 Uhr V-184	Langzeitüberleben nach offener und thorakoskopischer Segmentresektion bei Patienten mit Lungenkarzinom im Stadium IA Alberto Lopez, Philipp Börner, Erich Stoelben (Köln)
09:45 Uhr V-115	Validation of the T descriptor (TNM-8) in T3N0 Non-Small-Cell Lung Cancer patients; a bicentric Cohort Analysis with arguments for redefinition Philip Baum/Heidelberg, Samantha Taber /Berlin, Stella Erdmann, Thomas Muley, Mark Kriegsmann, Petros Christopolus, Michael Thomas, Hauke Winter (Heidelberg), Joachim Pfannschmidt/Berlin, Martin Eichhorn/Heidelberg



08:30 – 10:00 Uhr Carl-Zeiss-Saal, links (EG)	Forschungspreissitzung Vorsitz: Michael Schweigert/Lübeck, Horia Sirbu/Erlangen
08:30 Uhr V-182	Herstellung von tumorspezifischen T-Zellen für die individuelle Tumorthherapie Stephan Eggeling, Christina Beushausen, Linh Tran, Steffen Hennig (Berlin)
08:41 Uhr V-190	Grading of metastases is a prognostic factor for survival after pulmonary metastasectomy for leiomyosarcoma Theresa Stork, Balazs Hegedüs, Sebastian Bauer, Clemens Aigner, Stéphane Collaud (Essen)
08:52 Uhr V-191	Aufbau eines 3D-Lungentumormodells und Analyse der Umprogrammierung von Fibroblasten in CAFs Carla Bever, Thorsten Walles, Cornelia Wiese-Rischke (Magdeburg)
09:03 Uhr V-225	Interleukin-17 als prädiktiver Biomarker für einen Überlebensvorteil durch die adjuvante Chemotherapie bei pulmonalem Adenokarzinom Stadium I/II Seyer Safi/München, Thomas Muley, Axel Benner., Julia Krzykalla, Hauke Winter, mark Kriegsmann, Ludmilla Umansky, Isabel Poschke, Philipp Beckhove (Heidelberg), Hans Hoffmann/München
09:14 Uhr V-236	Molekulare Diagnostik des Lungenkarzinoms zur Differenzierung zwischen Metastase und synchronem Zweitkarzinom Petra Hoffknecht, Steffen Voigt (Georgsmarienhütte), Claas Wesseler (Hamburg), Ludger Hillejan (Ostercappeln), Markus Falk, Balázs Jóri, Lukas C Heukamp (Hamburg)
09:25 Uhr V-244	Histologische und immunhistochemische Untersuchungen an humanen Pulmonalgefäßen: physiologische vs. pathologische Gefäße Nina Käser, Michael Ried, Svitlana Golovchenko, Jeremy Benstetter, Leonie Englert, Karla Lehle, Katrin Bielenberg (Regensburg), Rudolf Hatz, Christian Schneider, Theresa Kauke (München), Hans-Stefan Hofmann/Regensburg
09:36 Uhr V-137	Torque Teno Virus und Lungenkrebs Dirk Stefani, Balazs Hegedüs, Stephane Collaud (Essen), Mohamed Zaatar/Berlin, Till Plönes, Daniel Valdivia, Carina Elsner, Barbara Bleekmann (Essen), Marek Widera (Frankfurt), Ulf Dittmer, Clemens Aigner (Essen)
09:47 Uhr V-175	Single Port (uniportal) vs. 3-Port VATS für anatomische Lungensektionen: die SIN-3-Port Trial Aris Koryllos, Leonard Bermes, Alberto Pastorini Lopez, Thomas Galetin, Julika Merres, Erich Stoelben (Köln)

08:30 – 10:00 Uhr Carl-Zeiss-Saal, rechts (EG)	Thymuschirurgie Vorsitz: Danjouma Cheufou/Würzburg, Jens-Carsten Rückert/Berlin
08:30 Uhr V-111	Evaluation der chirurgischen Therapie bei fortgeschrittenen Tumoren des Thymus Till Markowiak, Mohammed Khalid Afeen Ansari, Reiner Neu, Berthold Schalke (Regensburg), Alexander Marx (Mannheim), Michael Ried, Hans-Stefan Hofmann (Regensburg)
08:47 Uhr V-116	Minimally invasive thymectomy in early stage thymoma – the new standard? Nora Mayer, Periklis Perikleous (London), Hans Bruijnen (Augsburg), Simon Jordan, Eric Lim, Jonathan Finch, Emma Beddow, Vladimir Anikin, Nizar Asadi (London)
09:04 Uhr V-176	9 Jahres Ergebnisse nach Einführung der Thymuschirurgie Jörg Kluge, Martin Kachel (Erfurt)
09:21 Uhr V-223	Subxyphoidale Single-port Thymektomie bei Myasthenia gravis mit Thymushyperplasie Eyad Al Masri, Volkan Kösek, Bassam Redwan, Katina Nikolova, Christian Begher, Burkhard Thiel (Lünen)
09:38 Uhr V-233	Da-Vinci Thymektomie von rechts bei 13-jähriger Myasthenia gravis Patientin (Planung der Port-Platzierung via 3D-Rekonstruktion) Donatas Zalepugas, Jan Arensmeyer, Philipp Feodorovici, Benedetta Bedetti, Janbernd Kirschner, Joachim Schmidt (Bonn)



08:30 – 10:00 Uhr Übergang zum Congress Center	Posterbegehung I Vorsitz: Axel Skuballa/Leipzig, Marc Hinterthaler/Göttingen	10:30 – 12:00 Uhr Tagungsraum I – Messehalle 2	Funktionsverbessernde Thoraxchirurgie Vorsitz: Stefan Eggeling/Berlin, Marcus Krüger/Halle
P-221	<p>Tracheavorderwandrekonstruktion mit einem bovinem Perikardpatch (PeriGuard) bei einem Patienten mit einem vortherafierten Oropharynxkarzinom Christian Begher, Bassam Redwan, Volkan Kösek, Eyad Al Masri, Katina Nikolova, Burkhard Thiel (Lünen)</p>	10:30 Uhr	<p>Operative Emphysemtherapie – ein Überblick Stefan Eggeling/Berlin</p>
P-232	<p>Technische Durchführung von transthorakalen uniportalen VATS-Lobektomien mit En-bloc Brustwandresektion mittels Knochenstanzen und Laminektomie-Rongeuern mit präoperativer Planung via 3D-Rekonstruktion Donatas Zalepugas, Jan Arensmeyer, Philipp Feodorovici, Benedetta Bedetti, Philipp Schnorr, Joachim Schmidt (Bonn)</p>	10:45 Uhr V-185	<p>Chirurgische oder endoskopische Lungenvolumenreduktion? Erste Ergebnisse nach Auswertung der Daten des nationalen Lungenemphysemregisters Stephan Sklenar, Stefan Eggeling, Ralf-Harto Hübner, Jens Rückert, Sven Gläser, Sylke Kurz, Gunda Leschber (Berlin), Stephan Eisenmann, Marcus Krüger (Halle), Bernd Schmidt, Paul Schneider, Andreas Stefan, Marc Hinterthaler (Göttingen), Joachim Pfannschmidt, Andreas Gebhardt (Berlin), Franz Stanzel, Stefan Welter (Hemer), Angélique Holland, Andreas Kirschbaum (Marburg), Christian Grah, Pavlina Lenga (Berlin)</p>
P-234	<p>Kongenitale Absenz des rechten Oberlappenbronchus: Diagnose über postnatale Visualisierung in der Virtuellen Realität (VR) und operative Versorgung Philipp Feodorovici, Jan Arensmeyer, Andreas Heydweiller, Andreas Müller, Mark Born, Benedetta Bedetti, Joachim Schmidt, Donatas Zalepugas (Bonn)</p>	11:00 Uhr V-201	<p>Chirurgische Lungenvolumenreduktion bei Patienten mit Lungenemphysem und schwerer Hyperkapnie: Intubated versus Non-Intubated Ali Akil, Stephanie Rehers, Jan Haselmann, Stephan Ziegeler, Stefan Fischer (Ibbenbüren)</p>
P-235	<p>Successful interdisciplinary surgical treatment of a giant thoracic Chordoma. Anyela Coveñas, Jan Spillner, Rashad Zayat, Sebastian Kalverkamp, Katharina Nubbemeyer, Valentin Quack, Yasser El Mansy (Aachen)</p>	11:15 Uhr V-200	<p>Wie sicher ist ECMO in der Thoraxchirurgie? Komplikationen bei perioperativem Einsatz der extrakorporalen Membranoxxygenierung zur Etablierung funktioneller Operabilität Ali Akil, Stephanie Rehers, Lars Richter, Stephan Ziegeler, Stefan Fischer (Ibbenbüren)</p>
P-241	<p>Successful preventive strategy in primary thoracic surgery patient care during coronavirus pandemic Mircea Gabriel Stoleriu, Michael Gerckens, Katja Ströh, Julia Kovács, Nicole Samm, Florian Obereisenbuchner, Justin Hetrodt, Marion Heiß-Neumann, Elvira Stacher-Priehse, Ina Koch, Jürgen Behr, Christian Ketscher, Uwe Grütznert, Rudolf Hatz (München)</p>	11:30 Uhr V-151	<p>Onkologische Lungenresektion in Kombination mit Lungenvolumenreduktion Olger Kraja, Andreas Pfeiffer, Wolfram Meister, Armen Aleksanyan, (Hildesheim)</p>
P-208	<p>Polychromer 3D-Druck in der onkologischen Thoraxchirurgie Philipp Feodorovici, Jan Arensmeyer, Joachim Schmidt, Jens Buermann (Bonn)</p>	11:45 Uhr V-139	<p>Das Cyriax-Syndrom – ein unterschätztes Krankheitsbild Kathrin Kehrer, Vassileios Drosos (Würzburg), Thorsten Walles (Magdeburg), Khoblandy Khamitov, Ivan Aleksic (Würzburg)</p>
P-158	<p>Non-Intubated VATS mit kombiniertem Konzept aus Talkumpleurodese und PleurX Katheteranlage bei rezidivierendem Pleuraerguss Kubanychbek Abdyvasiev, Tim Sandhaus, Alexandros Moschovas, Susanne Lang, Tobias Rachow, Christoph Sponholz, Martin Steiner, Jonas Marx, Torsten Doenst (Jena)</p>		
P-153	<p>Thorakales Adenokarzinom intestinaler Differenzierung 20 Jahre nach Keimzelltumor des Ovars im Kindesalter – ein pathomorphologischer Zusammenhang? Florian Meissner, Sylvia Timme-Bronsert, Maximilian Klar, Mir Fuad Hasanov, Bernward Passlick, Wolfgang Jungraithmayr (Freiburg)</p>		



10:30 – 12:00 Uhr Carl-Zeiss-Saal, links (EG)	Intrathorakale Metastasierung extrathorakaler Tumoren Vorsitz: Steffen Drewes/Coswig, Philipp Ivanyi/Hannover
10:30 Uhr	Einführung
10:35 Uhr	Therapie des pulmonal und mediastinal lymphogen metastasierenden Nierenzellkarzinoms aus Sicht des Urologen/Onkologen Philipp Ivanyi/Hannover
10:50 Uhr	Therapie des pulmonal und mediastinal lymphogen metastasierenden Nierenzellkarzinoms aus Sicht des Thoraxchirurgen – Wann kurativ oder wann palliativ? Stefan Welter/Hemer
11:00 Uhr	Ist die Mediastinalbestrahlung eine therapeutische Option bei Lymphknotenmetastasen des Nierenzellkarzinoms? Steffen Appold/Dresden
11:10 Uhr	Nachsorge bei pulmonal metastasierten Nierenzellkarzinomen zur Beurteilung der Second-Line-Therapie bei pulmonalen Rezidiven – Fallbeispiele Andreas Friedrich/Coswig
11:20 Uhr	Diskussion
11:35 Uhr V-196	Hat die Lokalisation des kolorektalen Karzinoms einen Einfluss auf die pulmonale Metastasierung? Elena Loch, Michael Ried, Tobias Robold, Reiner Neu (Regensburg), Christian Großer/München, Hans Stefan Hofmann/Regensburg
11:45 Uhr PV-213	Pulmonary metastasectomy is superior to chemotherapy for patients with pulmonary metastatic head and neck cancer Georg Schlachtenberger, Matthias Heldwein, Fabian Dörr, Hruy Meng-hesha, Patrick Lauinger, Stephen Gerfer, Philipp Wolber (Köln), Willi Rosberg/Hannover, Jens Peter Klußmann, Thorsten Wahlers, Khosro Hekmat (Köln)
11:50 Uhr	Diskussion

10:30 – 12:00 Uhr Carl-Zeiss-Saal, rechts (EG)	Beste Poster (Posterpreissitzung) Vorsitz: Hauke Winter/Heidelberg, Johannes Bodner/München
10:30 Uhr PV-180	Posterior reversible encephalopathy syndrome after lung transplantation: risk factors and management Gökce Yavuz, Teresa Kauke, Suzette Heck, Michael Irlbeck, Nikolaus Kneidinger, Sebastian Michel, Rudolf Hatz (München)
10:45 Uhr PV-210	Pneumocephalus complicating a routine thoracic procedure Rashad Zayat, Sebastian Kalverkamp, Christian Blume, Bader Altarawneh, Katharina Nubbemeyer, Jan Wilhelm Spillner (Aachen)
11:00 Uhr P-186	Morphological and molecular characteristics in surgically-treated NSCLC tumors and matched lymph nodes Laura Sellmer, Julia Kovács, Jens Neumann, Julia Walter, Diego Kauffmann-Guerrero, Zulfiya Syunyaeva, Jan Fertmann, Christian Schneider, Julia Zimmermann, Jürgen Behr, Amanda Tufman (München)
11:15 Uhr P-211	Confocal Laser Microscopy without fluorescent dye in minimal-invasive thoracic surgery: an ex-vivo pilot study in lung cancer David B. Ellebrecht, Christian Kugler (Großhansdorf)
11:30 Uhr PV-152	Therapieoptionen des postoperativen und spontanen Chylothorax beim Erwachsenen Sigrid Wiesner, Elena Loch, Reiner Neu, Michael Ried, Hans-Stefan Hofmann (Regensburg)
11:45 Uhr P-132	Thoraxchirurgische Eingriffe unter vv-ECMO Einsatz in einem Lungenkrebszentrum Juan Gomez, Sebastian Angenendt, Yianis Giovale, Jürgen Lutz, Frank Beckers (Köln)



12:00 – 13:00 Uhr Tagungsraum I – Messehalle 2	Eröffnungssitzung
12:00 Uhr	Begrüßung Jörg Kluge/Erfurt Kongresspräsident Hans-Stefan Hofmann/Regensburg DGT Präsident
12:10 Uhr	Grußworte Andreas Bausewein Oberbürgermeister der Landeshauptstadt Erfurt Florian Lendholt Geschäftsführer des Helios Klinikum Erfurt GmbH Thomas Steiner Ärztlicher Direktor des Helios Klinikum Erfurt GmbH
12:25 Uhr	Verleihung der Ehrenmitgliedschaft der DGT Peter Wex/Hergatz und Heinz Neef/Halle Laudatio: Victor Haas/Ansbach Laudatio: Hans-Stefan Hofmann/Regensburg
12:40 Uhr	Festvortrag 30 Jahre Deutsche Gesellschaft für Thoraxchirurgie – ein Rückblick Peter Wex/Hergatz
13:00 – 13:30 Uhr	Mittagspause

13:30 – 15:00 Uhr Tagungsraum I – Messehalle 2	Thorax-Trauma I – Aktuelle Versorgung, Evidenz und Behandlungsempfehlungen bei Lungenverletzungen Vorsitz: Christof Schreyer/Koblenz, Corinna Ludwig/Düsseldorf
13:30 Uhr	Lungenkontusionen beim Thoraxtrauma: Was ist chirurgisch zu beachten? Philipp Störmann/Frankfurt, Pascal Gräf/Hannover
13:45 Uhr	Lungenlazeration beim Thoraxtrauma aus traumatologischer Sicht Stefan Schulz-Drost/Schwerin, Thorsten Walles/Magdeburg
14:00 Uhr	Tracheobronchiale Verletzungen beim Trauma. Ein Modell einer behandlungsorientierten Klassifikation? Stephan Raab/Augsburg, Sebastian Kalverkamp/Aachen
14:15 Uhr	Residualer Hämatothorax nach Thoraxtrauma: Was ist chirurgisch sinnvoll? Sebastian Krämer/Leipzig
14:30 Uhr	Persistierende Fistelung und persistierender Pneumothorax nach Thoraxtrauma Jens Neudecker/Berlin
14:45 Uhr	Thoraxdrainage beim Thoraxtrauma: Versorgungsrealität und Evidenz Lars Becker/Essen



13:30 – 15:00 Uhr Carl-Zeiss-Saal, links (EG)	Malignes Pleuramesotheliom (MPM) Vorsitz: S. Bölükbas/Essen, Katrin Welcker/Mönchengladbach
13:30 Uhr	HITOC beim malignen Pleuramesotheliom: Evidenz und klinische Implementation an einem Zentrum Julia Zimmermann (München)
13:45 Uhr	Alternative intrapleurale Verfahren beim malignen Pleuramesotheliom – ein Update Mir Alireza Hoda (Wien)
14:00 Uhr V-178	Diode-Pumped Laser for Lung-Sparing Surgical Treatment of Malignant Pleural Mesothelioma – Single-Surgeon Experience Natalie Baldes, Thomas Bergmann, Servet Bölükbas (Essen)
14:15 Uhr V-179	Less-invasive approach for macroscopic complete resection in clinically early stage and low-volume malignant pleural mesothelioma Natalie Baldes, Thomas Bergmann, Servet Bölükbas (Essen)
14:30 Uhr V-183	Nivolumab with chemotherapy in pleural mesothelioma after surgery – the NICITA trial Laura Klotz, Michael Thomas, Florian Eichhorn (Heidelberg), Servet Bölükbas/Essen, Michael Ried/Regensburg, Stefan Welter/ Hemer, Stephan Eggeling/Berlin, Stefan Meierling/Hamburg, Thomas Hoppert/Bremen, Christian Kugler/Großhansdorf, Gerhard Preissler/ Stuttgart, Rudolf Hatz/Gauting, Erich Stoelben/Köln, Bernward Passlick/Freiburg, Martin Eichhorn, Rajiv Shah (Heidelberg)
14:45 Uhr V-195	Establishment of primary pleural mesothelium with 3D organotypic co-culture Olga Kurow, Mathias Steinert, Sebastian Krämer, Stefan Langer, Isabella Metelmann (Leipzig)

13:30 – 15:00 Uhr Heinrich Erhardt (1. OG)	AUT-Arbeitssitzung Vorsitz: Michael Ried/Regensburg, Norman Zinne/Hannover
13:30 Uhr	Übersicht zu geförderten Studien/Projekten in der deutschen Thoraxchirurgie Jan Spillner/Aachen
13:45 Uhr	Aktuelle Forschungsförderungen für die Thoraxchirurgie in Deutschland: DFG-Nachwuchsakademie Thoraxchirurgie Thorsten Walles/Magdeburg
14:00 Uhr	Studienkonzept PUC-C-Trial: Antragsstellung, Erfahrungen und aktueller Stand Severin Schmid/Freiburg
14:15 Uhr	NICITA-Studie: Antragsstellung, Erfahrungen und aktueller Stand Laura Klotz/Heidelberg
14:30 Uhr	Übersicht und Entwicklung Professuren für Thoraxchirurgie in Deutschland Karsten Wiebe, Münster
14:45 Uhr	Diskussion



15:00 – 15:30 Uhr Heinrich Erhardt (1. OG)	AUT Arbeitssitzung: Pitch-Project Vorsitz: Thorsten Walles/Magdeburg, Michael Ried/ Regensburg
	Information: Abstracts bzw. Projektskizzen können über das DGT-Sekretariat bis 31. August 2021 eingereicht werden.

13:30 – 15:00 Uhr Carl-Zeiss-Saal, rechts (EG)	Komplikationsmanagement und Risikofaktoren Vorsitz: Matthias Steinert/Leipzig, Jörg Kluge/Erfurt
13:45 Uhr V-130	Intraoperative bleeding control during uniportal VATS lobectomy learning curve Boris Greif/Ljubljana
14:00 Uhr V-135	Präoperative Quantifizierung der Sarkopenie und Relevanz für den postoperativen Verlauf nach anatomischer Resektion eines Lungenkarzinoms Simone Kaltenhauser, Tobias Robold, Christian Großer, Till Markowiak, Christoph Nießen, Hans-Stefan Hofmann (Regensburg)
14:15 Uhr V-125	Die Mundhöhle als Quelle postoperativer Komplikationen: eine prospektive Beobachtungsstudie Till Plönes, Arianne Pollock, Karl-Heinz Jöckel, Sandra Kampe, Kaid Darwiche, Christian Taube, Jan Buer, Clemens Aigner (Essen)
14:30 Uhr V-240	Postoperative Tabakentwöhnung beim NSCLC verbessert Lebensqualität, Lungenfunktion und Langzeitüberleben Fabian Dörr, Hruy Menghesha, Georg Schlachtenberger, Matthias Heldwein, Thorsten Wahlers, Khosro Hekmat (Köln)
14:45 Uhr V-243	Hat die Entfernung zwischen Wohn- und Behandlungsort Einfluss auf die Wahl des Krankenhauses zur operativen Versorgung eines Lungenkarzinoms? Luisa Horn, Tobias Robold, Maximilian Braun, Johanna Oswald, Michael Gerken, Monika Klinkhammer-Schalke, Hans-Stefan Hofmann (Regensburg)



13:30 – 15:00 Uhr Übergang zum Congress Center	Posterbegehung II Vorsitz: Rolf Oerter/Rostock, Christina Beushausen/Berlin
P-220	Der Einsatz vom Dioden-Laser in der Kinderthoraxchirurgie Eyad Al Masri, Volkan Kösek, Bassam Redwan, Katina Nikolova, Christian Begher, Burkhard Thiel (Lünen)
P-192	17 Jahre Trachealchirurgie im Thoraxzentrum Land Brandenburg Olaf Schega, Martin Spielhagen, Deborah Welte (Treuenbrietzen)
P-197	Rezidivierendes interstitielles Emphysem auf dem Boden einer MDA-5-assoziierten Dermatomyositis: ein Fallbericht Lida Azarnoosh, Servet Bölükbas, Natalie Baldes (Essen)
P-204	Akne mal anders: Hidradenitis Suppurativa (HS) der Lunge Eyad Al Masri, Volkan Kösek, Bassam Redwan (Lünen), Iulian Paul/Dortmund, Katina Nikolova, Christian Begher, Burkhard Thiel (Lünen)
P-206	Ein seltener Hämato-pneumothorax – Notfall-OP Indikation? Christian Begher, Eyad Al Masri, Volkan Kösek, Bassam Redwan, Katina Nikolova, Burkhard Thiel (Lünen)
P-181	Generalisierte Tuberkulose - Case Report Ke Sun, Eileen Smith, Tõnu Vooder, Thomas Fink, Viktor Haas (Ansbach)
P-167	Non-Hodgkin Lymphom der Lunge - eine seltene Entität mit verzögerter Diagnosestellung Holger Hendrix, Vladimir Kamlak, Georgi Prasadov, Lars Reich, Katrin Welcker (Mönchengladbach)

15:30 – 16:30 Uhr Heinrich Erhardt (1. OG)	Vollversammlung der interdisziplinären AG Thoraxtrauma der DGT und DGU
---	---



15:30 – 17:00 Uhr Tagungsraum I – Messehalle 2	Eingriffe am Zwerchfell und der Lunge Vorsitz: Erich Stoelben/Köln, Joachim Schmidt/Bonn
15:30 Uhr	Spezielle Diagnostik und Therapie bei funktionellen Störungen des Zwerchfells Erich Stoelben/Köln
15:47 Uhr V-165	Ersatz des N. phrenicus im Rahmen eines onkologischen Eingriffs – ein Erfahrungsbericht Viktor Haas, Tõnu Vooder, Ke Sun (Ansbach), Martin Hohls/Krefeld
16:04 Uhr V-174	10 Jahre Zwerchfellchirurgie Lungenklinik-Merheim Nils Kosse, Thomas Galetin, Sarah Schwarz, Frank Beckers (Köln), Tim Mathes/Witten/Herdecke, Erich Stoelben/Köln
16:21 Uhr V-145	Segmentresektion zur Behandlung von Zweit- oder Rezidivtumoren. Eine unterschätzte Indikation. Erfahrungen mit 34 Fällen Stefan Welter, Dumitrita Gafencu, Varun Gupta (Hemer)
16:38 Uhr V-231	Risikofaktoren für eine kritische Anastomosenheilung nach bronchialer Manschettenlobektomie Christoph Eckermann, Alberto Lopez (Köln)

15:30 – 17:00 Uhr Carl-Zeiss-Saal, links (EG)	Thoraxchirurgie bei SARS Cov-2 Vorsitz: Joachim Pfannschmidt/Berlin, Rudolf Hatz/München
15:30 Uhr V-109	Safety and feasibility of thoracic malignancy surgery during the COVID-19 pandemic Joseph Seitlinger, Christophe Wollbrett (Nancy), Antonio Mazzella/Milano, Severin Schmid/Freiburg/Montreal, Francesco Guerrera/Torino, Douglas Banga Nkomo, D./Nancy, Mohamed Hassan/Freiburg, Aurélien Brindel, Julia Ruuth-Praz (Nancy), Pierre Schmitt/Sarreguemines, Christelle Clément-Duchêne/Nancy, Nawal Douiri, Jérémie Reeb (Strasbourg), Lorenzo Spaggiari/Milano, Enrico Ruffini, Pierluigi Filosso (Torino), Lorenzo Ferri/Montreal, Nicola Santelmo/Strasbourg, Jonathan Spicer/Montreal, Stéphane Renaud/Nancy
15:43 Uhr V-140	Erste Erfahrungen mit thoraxchirurgischen Eingriffen bei Covid19ARDS-Patienten Ivan Aleksic, Vassileios Drosos, Marc Lazarus, Kathrin Kehrer, Khoblandy Khamitov, Dejan Radakovic, Daniel Röder (Würzburg)
15:56 Uhr V-170	Einfluss der Covid 19 Pandemie auf die Anzahl der Operationen in den einzelnen chirurgischen Fächern eines Schwerpunktversorgers – ein Vergleich der Jahre 2019, 2020 und 2021 Holger Hendrix, Vladimir Kamlak, Georgi Prasadov, Lars Reich, Katrin Welcker (Mönchengladbach)
16:09 Uhr V-202	Das Mediastinalemphysem bei Covid-19 Patienten – ein prognostisch ungünstiger Faktor Christina Beushausen, Stephan Sklenar, Stephan Eggeling (Berlin)
16:22 Uhr V-214	Pneumomediastinum bei schwerer COVID-19-Erkrankung: Fallserie mit acht Patienten Sebastian Reindl, Saja Al-Wheibi, Evaldas Girdauskas, Stephan Raab (Augsburg)
16:35 Uhr V-177	COVID-19-related ARDS: Successful management of prolonged extracorporeal membrane oxygenation including second run and additional cannula exchange Katharina Nubbemeyer, Rashad Zayat, Michael Dreher, Gernot Marx, Nikolaus Marx, Alexander Kersten, Rüdiger Autschbach, Jan Spillner, Sebastian Kalverkamp (Aachen)
16:48 Uhr V-227	Klinische Ergebnisse bei Patienten mit nosocomialer COVID-19 Infektion nach thoraxchirurgischen Operationen Volkan Kösek, Eyad Al Masri, Christian Begher, Katina Nikolova, Burkhard Thiel (Lünen), Björn Ellger (Dortmund), Bassam Redwan/Lünen



15:30 – 17:00 Uhr Carl-Zeiss-Saal, rechts (EG)	Freie Themen I Vorsitz: Stefan Fischer/Ibbenbüren, Mohamed Zaatar/Berlin
15:30 Uhr V-222	Virtual-Reality-gestützte 3D-Rekonstruktion von Thorax-bildgebung – Der nächste Schritt bei der dreidimensionalen Bildgebung: Präprozedurales anatomisches Assessment in der virtuellen Realität (VR) mit Echtzeitbearbeitung Jan Arensmeyer, Philipp Feodorovici, Jens Buermann, Joachim Schmidt, Donatas Zalepugas (Bonn)
15:50 Uhr V-126	Langzeitüberleben nach Staging mittels PET/CT beim nicht-kleinzelligen Lungenkarzinom (monozentrische prospektive Studie) Mohammed Zoair, Gregor Förster, Joachim Pfannschmidt (Berlin)
16:10 Uhr V-158	Non-Intubated VATS mit kombiniertem Konzept aus Talkum-pleurodese und PleurX Katheteranlage bei rezidivierendem Pleuraerguss Kubanychbek Abdyvasiev, Tim Sandhaus, Alexandros Moschovas, Susanne Lang, Tobias Rachow, Christoph Sponholz, Martin Steiner, Jonas Marx, Torsten Doenst (Jena)
16:30 Uhr V-209	Proctor-Based Implementation Of A RATS-Program – Propensity-Matched Feasibility And Oncological Results Pernilla V. Stropnický, Thorben Möller, Thomas Becker (Kiel), Matthias Steinert (Leipzig), Hauke Winter, Martin Eichhorn (Heidelberg), Jan-Hendrik Egberts (Kiel/Hamburg)

15:30 – 17:00 Uhr Übergang zum Congress Center	Posterbegehung III Vorsitz: Martin Hohls/Krefeld, Andreas Pfeiffer/Hildesheim
P-155	Bilaterales Pleuraempyem mit zweizeitiger offener Dekortikation: Präsentation von zwei Fällen Vasileios Drosos, Alexander Meining, Kathrin Kehrner, Koblandy Khamitov, Ivan Aleksic (Würzburg)
P-150	Strategien für eine sichere chirurgische Tracheostomie bei COVID-19 Patienten Varun Gupta, Stefan Welter (Hemer)
P-149	Vena cava superior sinistra persistens – eine seltene Gefäßvariante bei einem jungen Patienten mit Mediastinaltumor Birte Ohm, Wolfgang Jungraithmayr, Bernward Passlick, Ömer Senbaklavaci (Freiburg)
P-148	Qualitätsanalyse hinsichtlich Indikationsstellung und postoperativem Outcome nach 155 Segmentresektionen von 2017 – 2020 Varun Gupta, Stefan Welter (Hemer)
P-147	Lung abscess and recurrent empyema after infection with Mycoplasma hominis - an underestimated pathogen in thoracic infections Isabelle Moneke, Daniel Hornuss, Annerose Serr, Bernward Passlick, Oemer Senbaklavaci (Freiburg)
P-146	Symptomatic non-ischemic 90° lung torsion corrected 5 years after left upper lobectomy Weam Essaleh, Stefan Welter (Hemer)
P-138	Adjuvante Therapie in der Chirurgie des Lungenkarzinoms: Indikationsstellung und Therapieadhärenz bei betagten Patienten Ansgar Scheffold, Bastian Eul, Maria Degen, Biruta Witte (Gießen)
P-136	A Case of Post Traumatic Thoracic Splenosis – A Challenge Then, A Challenge Now Varun Gupta/Hemer, Ka-Won Noh/Köln, Matthias Neid/Bochum, Peter Bach/Hemer, Kenan Öztürk, Stefan Welter (Hemer)



17:00 – 18:30 Uhr
Tagungsraum I –
Messehalle 2


**Mitgliederversammlung der Deutsche Gesellschaft für
Thoraxchirurgie e. V.**

ab 19:00 Uhr

Gesellschaftsabend








auf dem Ravelin Anselm (Domzelt + Außenbereich)
im Rahmen der BUGA 2021



	Tagungsraum I – Messehalle 2 	Carl-Zeiss-Saal (EG, links)	Carl-Zeiss-Saal (EG, rechts)
08:00 – 08:30			
08:30 – 09:30	LUNGENKARZINOM	LUNGENTRANSPLANTATION	LOKALE THERAPIE-VERFAHREN BEI MALIGNEN PLEURATUMOREN
09:30 – 10:00			
10:00 – 10:30	Pause		
10:30 – 11:00	SEPTISCHE THORAX-CHIRURGIE	FREIE THEMEN II	MINIMALINVASIVE CHIRURGIE I
11:00 – 12:00			
12:00 – 12:15	Pause		
12:15 – 13:00			
13:00 – 14:00	THORAX-TRAUMA II		MINIMALINVASIVE CHIRURGIE II
14:00 – 14:30			
14:30 – 16:30			

Heinrich Erhardt (1. OG)	Adam Ries (2. OG)	Übergang zum Congress Center
	FACHTAGUNG FÜR MITARBEITERINNEN DER LUNGENKREBSZENTREN	POSTERAUSSTELLUNG 08:30 – 10:00 Uhr Posterbegehung IV
JUNGES FORUM		
AOT SITZUNG		
FIT SITZUNG		

LEGENDE

-  Workshops (Studenten)
-  Nebenprogramm
-  Rahmenprogramm
-  Fachtagung der MitarbeiterInnen der Lungenkrebszentren
-  Wissenschaftliche Sitzungen
-  Industrie
-  Workshops (Pfleger)



08:00 – 16:30 Uhr Adam Ries (2. OG)	Fachtagung für MitarbeiterInnen der Lungenkrebszentren Vorsitz: Jens-Uwe Bauer/Erfurt, Ulrich Gerigk/Bonn
08:00 Uhr	Eröffnung und Begrüßung Block I: Medizin
08:15 Uhr	Immuntherapie Update Claus-Peter Schneider, Weimar
08:45 Uhr	Molekularpathologie und TKI Jens-Uwe Bauer, Erfurt
09:15 Uhr	Welche Leitlinien sind hilfreich? Erich Stoelben, Köln
09:45 Uhr	Staging und TNM: Von den diagnostischen Maßnahmen zur TNM-Klassifikation Aris Koryllos, Köln
10:15 Uhr	Pause
10:45 Uhr	Block II: Struktur Studien für Lungenkrebs: Warum und wie Walburga Engel-Riedel, Köln
11:15 Uhr	Sozialdienst: Welche Aufgaben erfüllen wir? Sylvia Korn, Erfurt
11:45 Uhr	Einfluss der Palliativmedizin auf das Behandlungsergebnis Sabine Sonntag-Koch, Erfurt
12:15 Uhr	Netzwerkstruktur: Kooperationspartner und Hauptbehandlungspartner Ulrich Gerigk, Bonn
12:15 Uhr	Mittagspause
14:00 Uhr	Block III: Dokumentation Erhebungsbogen Update Katrin Welcker, Mönchengladbach
14:30 Uhr	Klinische Krebsregister und Kooperation mit den LKZ Paul Strecker, Erfurt
15:00 Uhr	Zukunft der Organkrebszentren DKG Hans Hoffmann, München
15:30 Uhr	Follow-up: Radikalität, Rezidiv und Überleben definieren Thomas Galetin, Köln
16:00 Uhr	Diskussion und Verabschiedung

08:30 – 09:30 Uhr Heinrich Erhardt (1. OG)	Junges Forum Vorsitz: Phillip Schnorr/Bonn, Sebastian Angenendt/Köln
08:30 Uhr	Bericht der Arbeitsgemeinschaft Junges Forum Sebastian Angenendt/Köln
08:40 Uhr	Blick über den Tellerrand – Der „DGT-Bus“ als Chance für Junge Fachärzte Margarete Härting/Gelsenkirchen
09:10 Uhr	“Digitalisierung“ in der Weiterbildung?! E-Logbuch, HBA, KIM? Infos für AssistentInnen und FachärztInnen Sebastian Angenendt/Köln
09:40 Uhr	Vorstellung der KandidatInnen für die Wahl
09:50 Uhr	Wahlen der AssistenzärztInnen-VertreterIn und OberärztInnen-VertreterIn (alle AssistenzärztInnen und OberärztInnen der DGT)



08:30 – 10:00 Uhr Tagungsraum I – Messehalle 2	Lungenkarzinom Vorsitz: Bernward Passlick/Freiburg, Hans-Stefan Hofmann/ Regensburg
08:30 Uhr V-122	Clinical Research platform Into molecular testing, treatment and outcome of non-Small cell lung carcinoma Patients (CRISP): First Real-World Evidence of NSCLC Stage II and III in Germany – AIO-TRK-0315 Bernward Passlick/Freiburg, Martin Stuschke/Essen, Andreas Gröschel/Münster, Petros Christopoulos/Heidelberg, Martin Reck/Grosshansdorf, Christian Grah, Annika Groth, Annette Hipper (Berlin), Marco Chiabudini, Annette Fleitz, Martina Jänicke, Lisa Spring (Freiburg), Daniel Christoph/Essen, Christiane Bernhardt/Dortmund, Marcel Reiser/Köln, Mark-Oliver Zahn/Goslar, Martin Sebastian/Frankfurt, Frank Griesinger/Oldenburger, Michael Thomas/Heidelberg, Wilfried Eberhardt/Essen
08:43 Uhr V-108	Neoadjuvant prehabilitation therapy for locally advanced non-small-cell lung cancer: Optimizing outcomes throughout the trajectory of care. Severin Schmid/Freiburg, Enrico Maria Minnella, Sarah Najmeh, Jonathan Cools-Lartigue, Lorenzo Ferri, David Mulder, Christian Sirois, Scott Owen, Francesco Carli, Jonathan Spicer (Montreal)
08:56 Uhr V-226	Neoadjuvante anti-PD-1 Immuntherapie beim resektablen nicht-kleinzelligen Lungenkarzinom – Ergebnisse der NEOMUN-Studie Florian Eichhorn, Laura Klotz, Michael Thomas, Mark Kriegsmann, Thomas Muley, Hauke Winter, Martin Eichhorn (Heidelberg)
09:09 Uhr PV-105	MERMAID-1: Eine Phase III Studie zur adjuvanten Therapie mit Durvalumab plus Chemotherapie bei resezierten und nach OP MRD-positiven (MRD+) NSCLC Patienten Rudolf Hatz/München, Solange Peters/Lausanne, Niels Reinmuth/München
09:16 Uhr PV-123	MERMAID-2: Eine Phase III Studie zur Therapie mit Durvalumab bei resezierten NSCLC Patienten im Stadium II-III, die nach einer kurativ intendierten Therapie MRD positiv wurden Rudolf Hatz/München, David R. Spigel/Nashville, Solange Peters/Lausanne, Myung Ju Ahn/Seoul, Masahiro Tsuboi/Kashiwa, Jamie Chaft/New York, Harold Harpole/Durham, Fabrice Barlesi/Villejuif, Chris Abbosh/London, Helen Mann/Cambridge, May Rena, Phillip Dennis (Gaithersburg), Charles Swanton/London, Niels Reinmuth/München
09:23 Uhr PV-142	Neoadjuvantes Osimertinib mit/ohne Chemotherapie vs. Chemotherapie bei EGFR-mutiertem resektablen NSCLC: NeoADAURA Morris Beshay/Bielefeld, Masahiro Tsuboi/Kashiwa, Walter Weder/Zürich, Carles Escriu/Bebington, Wirral, Collin Blakely/San Francisco, Jianxing He/Guangzhou, Sanja Dacic/Pittsburgh, Yasushi Yatabe/Tokio, Lingmin Zeng/Gaithersburg, Andrew Walding/Alderley Park, Jamie Chaft/New York, Douglas Scriba/Oldenburger

09:30 Uhr
V-171

Ergebnisse der retroperitoneoskopischen Nebennierenresektion (RPAE) beim Lungenkarzinom (LC)

Florian Hugenberg, Amir Taheri Anaraki, Martin Gerdes (Ostercappeln), Petra Hoffknecht/Georgsmarienhütte, Ludger Hillejan/Ostercappeln

09:43 Uhr
PV-229

Die Sensitivität des PET-CT zum N2-Staging ist beim Lungenkarzinom abhängig von der Histologie

Georgi Prasadov/Mönchengladbach, Anja Blume-Vulin, Martin Scharpenberg (Bremen), Katrin Welcker/Mönchengladbach, Albert Linder/Luzern



08:30 – 10:00 Uhr Carl-Zeiss-Saal, rechts (EG)	Lokale Therapieverfahren bei malignen Pleuratumoren Vorsitz: Michael Ried/Regensburg, Gerhard Preissler/Stuttgart
08:30 Uhr	Europäische Leitlinie zur chirurgischen Therapie des malignen Pleuramesotheliom: Stellenwert intrathorakaler Therapie- verfahren? Servet Bölükbas/Essen
08:50 Uhr V-131	Evaluation der chirurgischen Zytoreduktion mit HITOC: eine retro- spektive, multizentrische Studie in Deutschland Michael Ried/Regensburg, Julia Kovács/München, Till Markowiak, Karolina Müller, Gunnar Huppertz, Michael Koller (Regensburg), Hauke Winter, Laura Klotz (Heidelberg), Rudolf Hatz, Julia Zimmermann (München), Bernward Passlick, Severin Schmid, Mohamed Hassan (Freiburg), Martin E. Eichhorn/Heidelberg, Hans-Stefan Hofmann/ Regensburg
09:05 Uhr V-121	Ex-vivo-, in-vitro-Bestimmung der Konzentration und Eindring- tiefe von Cisplatin in dekortiziertem humanen Lungengewebe Christopher Larisch, Till Markowiak, Elena Loch, Christian Großer (Regensburg), Patrick Bednarski/Greifswald, Karolina Müller, Michael Ried, Hans-Stefan Hofmann (Regensburg)
09:15 Uhr V-112	Analyse der Cisplatinkontamination von Personen und Flächen im Operationsaal während der hyperthermen intrathorakalen Chemotherapie (HITOC) Till Markowiak, Michael Ried, Christopher Larisch (Regensburg), Dennis Nowak/München, Hans-Stefan Hofmann/Regensburg, Stefan Rakete/München
09:25 Uhr	Intrakavitäre Chemotherapie mit Cisplatin-Fibrin nach chirurgi- scher Zytoreduktion beim malignen Pleuramesotheliom Isabelle Schmitt-Opitz/Zürich
09:35 Uhr	Lebensqualität nach CRS und HITOC bei sekundärer Pleurakarzinose Johannes Broschewitz/Neuruppin
09:45 Uhr	Diskussion

08:30 – 10:00 Uhr Carl-Zeiss-Saal, links (EG)	Lungentransplantation Vorsitz: T. Sandhaus/Jena, Sebastian Michel/München
08:30 Uhr V157	Successful lung transplantation from a donor on extracorporeal membrane oxygenation support Leoni Lu Riedel, Torsten Doenst, Gloria Färber, Markus Richter, Hristo Kirov, Thierry Siemeni, Tim Sandhaus (Jena)
08:45 Uhr PV-180	Posterior reversible encephalopathy syndrome after lung transplantation: risk factors and management Gökce Yavuz, Teresa Kauke, Suzette Heck, Michael Irlbeck, Nikolaus Kneidinger, Sebastian Michel, Rudolf Hatz (München)
09:00 Uhr V-162	Size Matching Using Bodyplethysmography and CT Volumetry for Allocation in Lung Transplantation Tim Sandhaus, Thomas Steinke, Gloria Färber, Hristo Kirov, Thierry Siemeni, Markus Richter, Torsten Doenst (Jena)
09:15 Uhr	System und Problematik der Rescue Allokation bei der Lunge Dagmar Kemper/Berlin
09:30 Uhr	Rolle von Organqualität und EVLP bei der Allokation marginaler Spenderlungen Clemens Aigner/Essen
09:45 Uhr	Perspektiven für die Lungenallokation und den LAS Jens Gottlieb/Hannover



08:30 – 10:00 Uhr Übergang zum Congress Center	Posterbegehung IV Vorsitz: Thomas Graeter/Löwenstein, Thomas Schneider/ Karlsruhe
P-113	Fusobacterium necrophorum – das etwas andere Pleuraempyem im Rahmen eines Lemierre Syndroms Christina Beushausen, Stephan Sklenar, Stephan Eggeling (Berlin)
P-114	Autologous blood pleurodesis for the treatment of postoperative air leaks. A systematic review and meta-analysis. Ioannis Karampinis, Christian Galata, Alireza Arani (Mainz), Maurizio Grilli, Svetlana Hetjens (Mannheim), Michael Shackcloth/Liverpool, Silviu Buderu/London, Kalliopi Athanassiadi/Athen, Davor Stamenovic, Eric Rössner (Mainz)
P-119	Riesenzelltumor der Thoraxwand mit Infiltration der Brustdrüse – eine Rarität fordert eine interdisziplinäre Versorgung. Elena Loch, Michael Ried, Martin Schauer, Till Markowiak, Carina Wenzel, Silvan Klein, Sebastian Geis, Stephan Seitz, Hans Stefan Hofmann (Regensburg)
P-120	Thoraxwandabszess bei einem i.v. Drogenabhängigen unter Methadonsubstitution Vassileios Drosos, Khoblandy Khamitov, Kathrin Kehrer, Dejan Radakovic, Ivan Aleksic (Würzburg)
P-133	A Unique Case of Thoracic Endometriosis Syndrome and Pulmonary Langerhans' Cell Histiocytosis: Six Recurrent Pneumothoraces Varun Gupta/Hemer, Ka-Won Noh/Köln, Hansjörg Maschek, Stefan Thal (Hannover), Stefan Welter/Hemer
P-168	Erstdiagnose einer Lymphangioleiomyomatose als Zufallsbefund bei einer postmenopausalen Patientin. Holger Hendrix, Georgi Prisadov, Vladimir Kamlak, Lars Reich, Katrin Welcker (Mönchengladbach)
P-159	A sheep in wolf's clothing – pulmonary tularemia imitates lung cancer Jonas Marx, Alexandros Moschovas, Kubanychbek Abdyvasiev, Susanne Lang, Tobias Rachow, Stefan Hagel, Torsten Doenst, Tim Sandhaus (Jena)

10:30 – 12:00 Uhr Tagungsraum I – Messehalle 2	Septische Thoraxchirurgie Vorsitz: Ludger Hillejan/Ostercappeln, Erich Hecker/Herne
10:30 Uhr V-198	Sternumosteosynthese nach tiefer sternaler Wundheilungsstörung Stephan Raab, Johanna Beyer, Evaldas Girdauskas, Sebastian Reindl (Augsburg)
10:45 Uhr V-164	Wundkonditionierung und Sternumosteosynthese nach tiefen sternalen Wundheilungsstörungen. Sebastian Reindl, Johanna Beyer, Evaldas Girdauskas, Stephan Raab (Augsburg)
11:00 Uhr V-134	Postoperatives Infektionsmonitoring auf einer thoraxchirurgischen Normalstation: Procalcitonin besser als CrP und Leukozyten? Mohammad Khalil, Reiner Neu (Regensburg)
11:15 Uhr V-212	Additional Lobectomy for Empyema Stage 3 with concurrent Lobe Destruction – A surgical Option? Alexandros Moschovas, Tim Sandhaus, Kubanychbek Abdyvasiev (Jena), Matthias Steinert/Leipzig, Torsten Doenst/Jena
11:30 Uhr V-203	Thoraxchirurgisches Management tiefer sternaler Wundinfektion nach herzchirurgischem Eingriff. Ali Akil, Omer Abdalla, Jan Reichelt, Michael Semik, Stefan Fischer (Ibbenbüren)
11:45 Uhr PV-205	Thoraxchirurgische Behandlungsstrategie der Sternoklaviklarkelenksinfektion Ali Akil, Omer Abdalla, Jan Reichelt, Stefan Fischer (Ibbenbüren)
11:51 Uhr PV-207	Riesige Echinococcuszyste intrathorakal bis intraabdominell Eyad Al Masri, Volkan Kösek, Bassam Redwan, Christian Begher, Katina Nikolova (Lünen), Jens Rodenwaldt/Dortmund, Thomas Junghanss/Heidelberg, Burkhard Thiel/Lünen



10:30 – 12:00 Uhr Carl-Zeiss-Saal, links (EG)	Freie Themen II Vorsitz: Christian Kugler/Großhansdorf, Sven Seifert/ Chemnitz
10:30 Uhr V-128	Reconstruction of the Superior Mediastinum, Sternoplasty and Anterior Tracheopexy for Tracheomalacia in Straight-Back-Syndrome. Severin Schmid, David Schibilsky, Johannes Kalbhenn, Mohamed Hassan, Torsten Loop, Bernward Passlick, Friedhelm Beyersdorf, Martin Czerny (Freiburg)
10:46 Uhr V-199	Modified Nuss technique in pectus excavatum: a mono-institutional experience of 13 Years. Mostafa Higaze, Horia Sirbu (Erlangen)
11:02 Uhr V-216	Safety and efficacy of the coaxial thoracic drain after lobectomy: preliminary results of a randomized controlled study Georg Schlachtenberger, Fabian Dörr, Matthias Heldwein, Hruy Menghesha, David Woestmann, Christopher Gaisendrees, Thorsten Wahlers., Khosro Hekmat (Köln)
11:18 Uhr V-224	Minimal-Invasive Tumorresektion bei einem 12-jährigen Kind mit einem Ewing-Sarkom der Rippe und Lunge Eyad Al Masri, Volkan Kösek, Bassam Redwan, Katina Nikolova, Christian Begher, Burkhard Thiel (Lünen)
11:34 Uhr V-129	Three-stage management of a complex bronchoesophageal fistula in a young patient with disseminated tuberculosis Mohamed Hassan, Sebastian Wiesemann, Jens Höppner, Mirjam Elze, Konstantinos Grapatsas, Bernward Passlick, Severin Schmid (Freiburg)

10:30 – 12:00 Uhr Carl-Zeiss-Saal, rechts (EG)	Minimalinvasive Chirurgie I Update – VATS versus RATS; Wo sind die Vor- und Nachteile beider Verfahren bei der anatomischen Lungenresektion Vorsitz: Michael Klopp/Pforzheim, Mahmoud Ismail/Potsdam
10:30 Uhr	Gibt es Indikationen zur VATS für einen RATS Chirurgen? Jan Egberts/Hamburg
10:50 Uhr	Benefit und Pit falls der RATS aus der Sicht eines multiportalen VATS Operateurs Johannes Bodner/München
11:15 Uhr	Von der uniportalen VATS zur uniportalen RATS: fit für die Zukunft. Mahmoud Ismail/Potsdam
11:35 Uhr	Umstieg von VATS auf RATS in einem high-volume Center Martin Eichhorn/Heidelberg
11:50 Uhr	Gemeinsame Diskussion



10:30 – 12:00 Uhr Heinrich Erhardt (1. OG)	AOT Sitzung Vorsitz: Bernward Passlick/Freiburg, Hans Hoffmann/München
10:30 Uhr	Welche aktuellen Adjuvanz-/Neoadjuvanz-Studien bei Lungenkarzinom muss der Thoraxchirurg kennen? Florian Eichhorn/Heidelberg
10:50 Uhr	Etablierung von Mesotheliomeinheiten in Lungenkrebszentren der Deutschen Krebsgesellschaft (DKG) Severin Schmid/Freiburg
11:10 Uhr	Regionaler Vergleich von Lungenkrebszentren und Nicht-Zentren in der Patientenstruktur, Ergebnisqualität und der Bedeutung für die lokale Versorgungsstruktur Tobias Robold/Regensburg
11:30 Uhr	Wann und wie kommt das Lungenkrebs-Screening in Deutschland? Katrin Welcker/Mönchengladbach

13:00 – 14:30 Uhr Tagungsraum I – Messehalle 2	Thorax-Trauma II Vorsitz: Thorsten Walles/Magdeburg, Peter Feindt/Münster
13:00 Uhr	Das Thoraxtrauma im Schockraum: Strategie aus der Sicht des Unfallchirurgen Axel Franke/Koblenz
13:15 Uhr	Clamshell-Inzision außer Haus – Sinn oder Unsinn? Peter Feindt/Münster
13:30 Uhr	Stellenwert und Zugangsstrategie der thorakoskopischen Chirurgie beim Thoraxtrauma Christof Schreyer/Koblenz
13:40 Uhr PV-169	Patient mit einer thorakalen Schussverletzung: Behandlungsstrategie und Zugangswege Bastian Fakundiny, Anton Popov, Henning Busk, Thorsten Walles (Magdeburg)
13:47 Uhr	Gemeinsame Diskussion
13:55 Uhr V-163	Rippenosteosynthese beim thorakalen Trauma: Wie viel ist genug? Sebastian Reindl, Evaldas Girdauskas, Stephan Raab (Augsburg)
14:02 Uhr PV-188	Brustwandstabilisierung bei stabilem und instabilem Thoraxtrauma-Versorgung im Land Brandenburg Sophie Wuller/Brandenburg a. d. Havel, Olaf Schega/Treuenbrietzen
14:09 Uhr	Gemeinsame Diskussion



13:00 – 14:30 Uhr Carl-Zeiss-Saal, rechts (EG)	Minimalinvasive Chirurgie II – Diversität der uVATS-Operationen Vorsitz: Olaf Schega/Treuenbrietzen, Thomas Lesser/Gera
13:00 Uhr V-219	Fissurlose minimal-invasive Lobektomie: eine bessere Alternative? Bassam Redwan, Eyad Al Masri, Christian Begher, Katina Nikolova, Burkhard Thiel, Volkan Kösek (Lünen)
13:15 Uhr V-161	Uniportale VATS Technik für das gesamte Spektrum thorakoskopischer Eingriffe Rauf Safarov, Tim Sandhaus, Alexandros Moschovas, Kubanichbek Abdyvasiev, Susanne Lang, Tobias Rachow, Matthias Steinert, Torsten Doenst (Jena)
13:30 Uhr V-173	Video-thorakoskopischer Sympathektomie im Therapiekonzept der schweren primären Hyperhidrosis palmaris Julian Ramin Andresen/Wien, Erik Schlöricke/Heide
13:45 Uhr V-189	IVATS vs. NIVATS – eine klinische prospektive Fallkontrollstudie Olaf Schega, Deborah Welte (Treuenbrietzen)
14:00 Uhr	ERAS in der Thoraxchirurgie – Nutzen des uNIVATS-Verfahrens Deborah Welte, Olaf Schega (Treuenbrietzen)
14:15 Uhr	

13:00 – 14:30 Uhr Heinrich Erhardt (1. OG)	FiT Sitzung FiT – Frauen in der Thoraxchirurgie Vorsitz: Laura Klotz/Heidelberg, Juliane Strassburg-Jegelski/Berlin
13:00 Uhr	Arbeitszeitmodelle Elena Loch/Regensburg
13:20 Uhr	Simulationstraining Andreas Martens/Hannover
13:40 Uhr	Souveränes Auftreten als Chirurgin Gunda Leschber/Berlin
14:00 Uhr	Wahlen



dauerhaft in der Posterausstellung zu finden	Posterausstellung V		
P-105	MERMAID-1: Eine Phase III Studie zur adjuvanten Therapie mit Durvalumab plus Chemotherapie bei resezierten und nach OP MRD-positiven (MRD+) NSCLC Patienten Rudolf Hatz/München, Solange Peters/Lausanne, Niels Reinmuth/München	P-229	Die Sensitivität des PET-CT zum N2-Staging ist beim Lungenkarzinom abhängig von der Histologie Georgi Prasadov/Mönchengladbach, Anja Blume-Vulin, Martin Scharpenberg (Bremen), Katrin Welcker/Mönchengladbach, Albert Linder/Luzern
P-123	MERMAID-2: Eine Phase III Studie zur Therapie mit Durvalumab bei resezierten NSCLC Patienten im Stadium II-III, die nach einer kurativ intendierten Therapie MRD positiv wurden Rudolf Hatz/München, David R Spigel/Nashville, Solange Peters/Lausanne, Myung Ju Ahn/Seoul, Masahiro Tsuboi/Kashiwa, Jamie Chaff/New York, David Harold Harpole/Durham, Fabrice Barlesi/Villejuif, Chris Abbosh/London, Helen Mann/Cambridge, R May, Philip Dennis (Gaithersburg), Charles Swanton/London, Niels Reinmuth/München	P-186	Morphological and molecular characteristics in surgically-treated NSCLC tumors and matched lymph nodes Laura Sellmer, Julia Kovács, Jens Neumann, Julia Walter, Diego Kauffmann-Guerrero, Zulfiya Syunyaeva, Jan Fertmann, Christian Schneider, Julia Zimmermann, Jürgen Behr, Amanda Tufman (München)
P-142	Neoadjuvantes Osimertinib mit/ohne Chemotherapie vs. Chemotherapie bei EGFR-mutiertem resektablem NSCLC: NeoADAURA Morris Beshay/Bielefeld, Masahiro Tsuboi/Kashiwa, Walter Weder/Zürich, Carles Escriu/Bebington, Wirral, Collin Blakely/San Francisco, Jianxing He/Guangzhou, Sanja Dacic/Pittsburgh, Yasushi Yatabe/Tokio, Lingmin Zeng/Gaithersburg, Andrew Walding/Alderley Park, Jamie Chaff/New York, Douglas Scriba/Oldenburg	P-211	Confocal Laser Microscopy without fluorescent dye in minimal-invasive thoracic surgery: an ex-vivo pilot study in lung cancer David B Ellebrecht, Christian Kugler (Großhansdorf)
P-169	Patient mit einer thorakalen Schussverletzung: Behandlungsstrategie und Zugangswege Bastian Fakundiny, Anton Popov, Henning Busk, Thorsten Walles (Magdeburg)	P-132	Thoraxchirurgische Eingriffe unter vv-ECMO Einsatz in einem Lungenkrebszentrum Juan Gomez, Sebastian Angenendt, Yianis Giovale, Jürgen Lutz, Frank Beckers (Köln)
P-180	Posterior reversible encephalopathy syndrome after lung transplantation: risk factors and management Gökce Yavuz, Teresa Kauke, Suzette Heck, Michael Irlbeck, Nikolaus Kneidinger, Sebastian Michel, Rudolf Hatz (München)	P-152	Therapieoptionen des postoperativen und spontanen Chylothorax beim Erwachsenen Sigrid Wiesner, Elena Loch, Reiner Neu, Michael Ried, Hans-Stefan Hofmann (Regensburg)
P-188	Brustwandstabilisierung bei stabilem und instabilem Thoraxtrauma- Versorgung im Land Brandenburg Sophie Wuller/Brandenburg a. d. Havel, Olaf Schega/Treuenbrietzen	P-210	Pneumocephalus complicating a routine thoracic procedure Rashad Zayat, Sebastian Kalverkamp, Christian Blume, Bader Altarawneh, Katharina Nubbemeyer, Jan Wilhelm Spillner (Aachen)
P-205	Thoraxchirurgische Behandlungsstrategie der Sternoklaviklalgelenksinfektion Ali Akil, Omer Abdalla, Jan Reichelt, Stefan Fischer (Ibbenbüren)		
P-207	Riesige Echinococcuszyste intrathorakal bis intraabdominell Eyad Al Masri, Volkan Kösek, Bassam Redwan, Christian Begher, Katina Nikolova (Lünen), Jens Rodenwaldt/Dortmund, Thomas Junghanss/Heidelberg, Burkhard Thiel/Lünen		
P-213	Pulmonary metastasectomy is superior to chemotherapy for patients with pulmonary metastatic head and neck cancer Georg Schlachtenberger, Matthias Heldwein, Fabian Dörr, Hruy Meng-hesha, Patrick Lauinger, Stephen Gerfer, Philipp Wolber (Köln), Willi Rosberg/Hannover, Jens Peter Klußmann, Thorsten Wahlers, Khosro Hekmat (Köln)		